

Villalegre

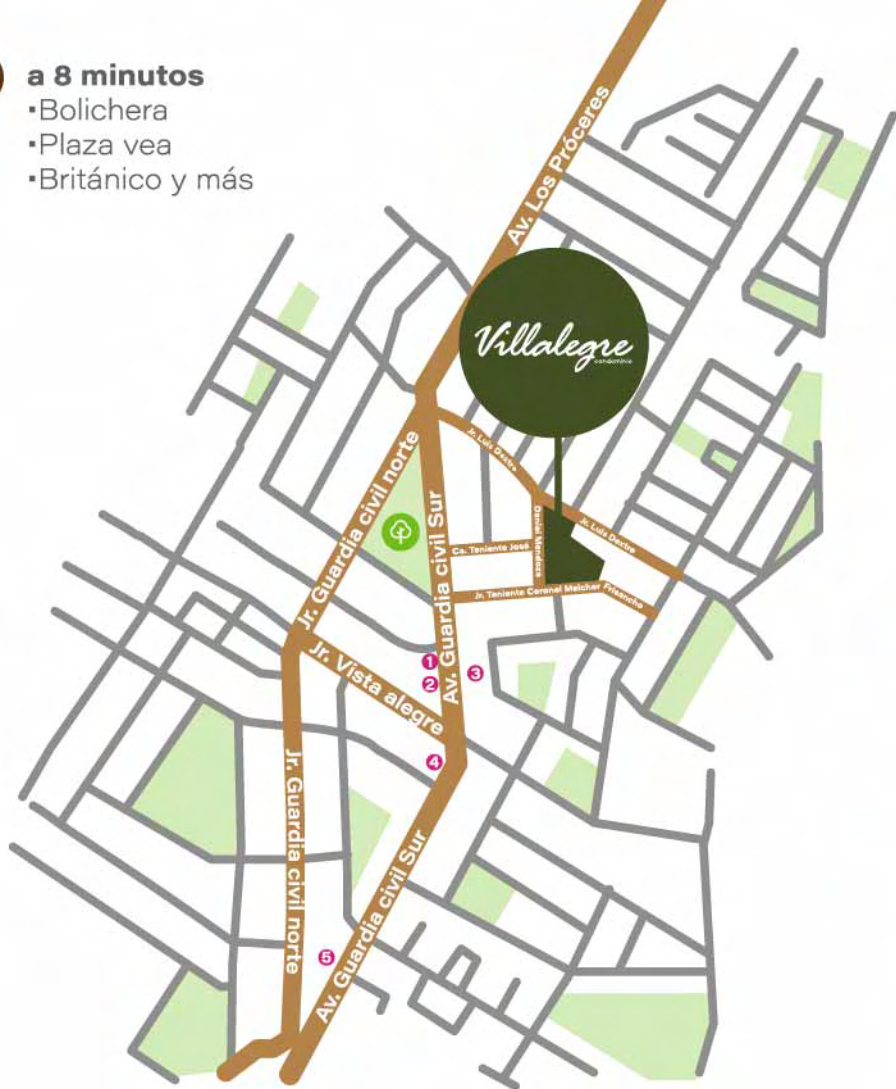
condominio



*La imagen mostrada es referencial sujeta a cambios según diseño del proyecto. Para mayor información, leer página 60.

1 a 8 minutos

- Bolichera
- Plaza vea
- Británico y más



3 a 5 minutos

- C.C. Real Plaza de Guardia Civil Sur

2 a 14 minutos

- C.C. Mall del Sur

Villalegre
condominio

Esquina Jirón Dextre
con Calle Daniel Mendoza

 a 1 cuadra del Parque Villa Alegre

Otros Puntos Cercanos

1. Dafi Salud Villa Alegre
2. Tren del Saber
3. Surco Salud Villa Alegre
4. Bodegas, Restaurantes y más
5. Mercado San Antonio



Diseñado para
disfrutar cada espacio
dentro y fuera de tu hogar

Parque
Villa Alegre

RECORRIDO 360°



*Todas las imágenes, planos, medidas y áreas son referenciales por lo que podrán sufrir cambios al momento de ejecutarse el proyecto. No incluye decoración, mobiliario ni equipamiento. Para mayor información, leer página 60.

*Todas las imágenes, planos, medidas y áreas son referenciales por lo que podrían sufrir cambios al momento de ejecutarse el proyecto. No incluye decoración, mobiliario ni equipamiento. Para mayor información, leer página 60.



Sala comedor



Pared con
papel mural



Piso laminado
de 7mm





*Todas las imágenes, planos, medidas y áreas son referenciales por lo que podrían sufrir cambios al momento de ejecutarse el proyecto. No incluye decoración, mobiliario ni equipamiento. Para mayor información, leer página 60.

Kitchenette



Muebles bajos
en cocina
(No muebles altos)



Tablero de
granito



Piso de cerámico
60 x 60 cm



*Todas las imágenes, planos, medidas y áreas son referenciales por lo que podrían sufrir cambios al momento de ejecutarse el proyecto. No incluye decoración, mobiliario ni equipamiento. Para mayor información, leer página 60.



Dormitorio principal



Pared con
papel mural



Piso laminado
de 7mm





Dormitorio secundario



Pared con
papel mural



Piso laminado
de 7mm

*Todas las imágenes, planos, medidas y áreas son referenciales por lo que podrían sufrir cambios al momento de ejecutarse el proyecto. No incluye decoración, mobiliario ni equipamiento. Para mayor información, leer página 60.



Estudio



Pared con
papel mural



Piso laminado
de 7mm

*Imagen referencial. No incluye decoración, mobiliario ni equipamiento.
Para mayor información, leer página 60.



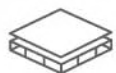
Baño



Pared con
pintura y cerámico



Vanitorio
(Baño Principal)



Piso de cerámico
60 x 60 cm



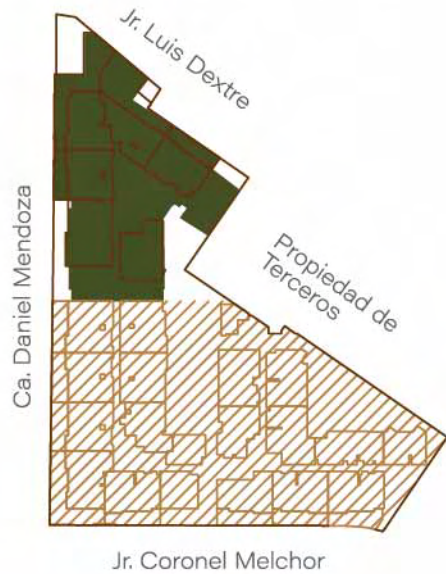
* Imagen referencial. No incluye decoración, mobiliario ni equipamiento.
Para mayor información, leer página 60.

*Todas las imágenes, planos, medidas y áreas son referenciales por lo que podrían sufrir cambios al momento de ejecutarse el proyecto. No incluye decoración, mobiliario ni equipamiento. Para mayor información, leer página 60.

Planta General

BLOQUE A

planta típica



Ca. Daniel Mendoza





Tipo 102-A

3 Ambientes

1 • 2 • 3

Área Techada

desde 73 m² aprox.

Área Sin Techar

desde 97 m² aprox.

Área Ocupada

desde 170 m² aprox.



*Todas las imágenes, planos, medidas y áreas son referenciales por lo que podrían sufrir cambios al momento de ejecutarse el proyecto. No incluye decoración, mobiliario ni equipamiento. Para mayor información, leer página 60.



Tipo 103-A

3 Ambientes

1 • 2 • 3

Área Techada

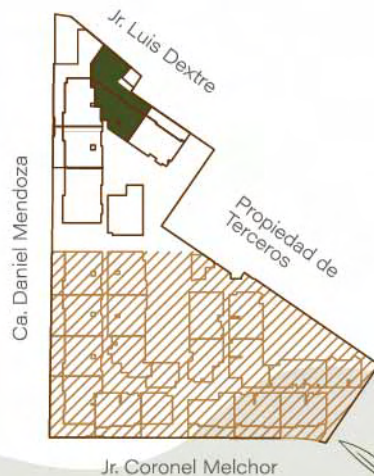
desde 68 m² aprox.

Área Sin Techar

desde 72 m² aprox.

Área Ocupada

desde 140 m² aprox.





Tipo 1-A

3 Ambientes

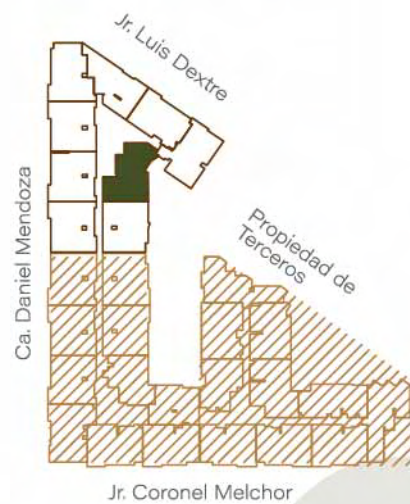
1 • 2 • 3

Área Techada

desde 72 m² aprox.

Área Ocupada

desde 72 m² aprox.



*Todas las imágenes, planos, medidas y áreas son referenciales por lo que podrían sufrir cambios al momento de ejecutarse el proyecto. No incluye decoración, mobiliario ni equipamiento. Para mayor información, leer página 60.



Tipo 2-A

3 Ambientes

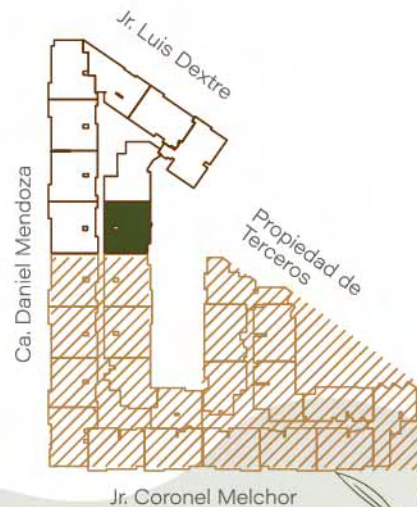
1 • 2 • 3

Área Techada

desde 75 m² aprox.

Área Ocupada

desde 75 m² aprox.



*Todas las imágenes, planos y áreas son referenciales por lo que podrían sufrir cambios al momento de ejecutarse el proyecto. No incluye decoración, mobiliario ni equipamiento. Para mayor información, leer página 60.



Tipo 4-A

DPTO. 204

3 Ambientes

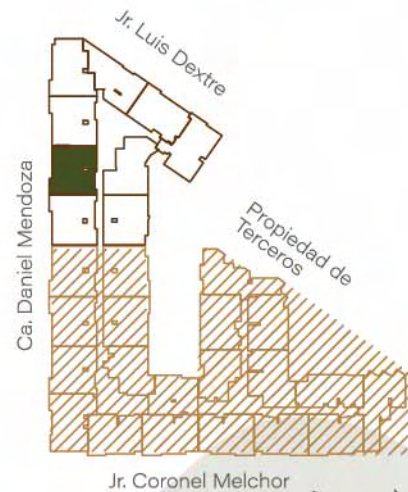
1 • 2 • 3

Área Techada

desde 70 m² aprox.

Área Ocupada

desde 70 m² aprox.



*Todas las imágenes, planos, medidas y áreas son referenciales por lo que podrían sufrir cambios al momento de ejecutarse el proyecto. No incluye decoración, mobiliario ni equipamiento. Para mayor información, leer página 60.



Tipo 4-A

Piso 3 al 12

3 Ambientes

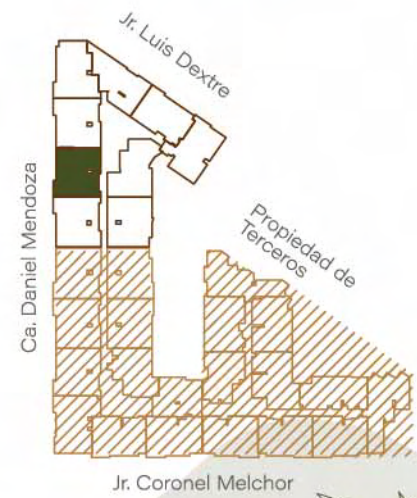
1 • 2 • 3

Área Techada

desde 70 m² aprox.

Área Ocupada

desde 70 m² aprox.





Tipo 5-A

Piso 2 al 12

3 Ambientes

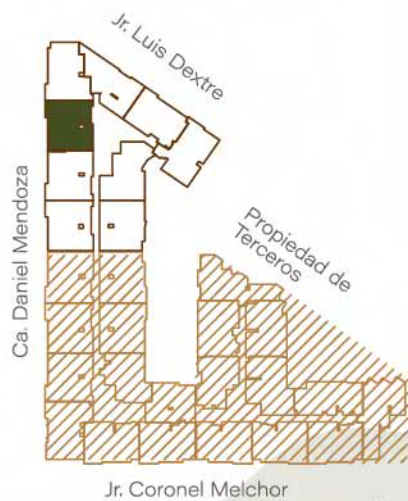
1 • 2 • 3

Área Techada

desde 70 m² aprox.

Área Ocupada

desde 70 m² aprox.



*Todas las imágenes, planos, medidas y áreas son referenciales por lo que podrían sufrir cambios al momento de ejecutarse el proyecto. No incluye decoración, mobiliario ni equipamiento. Para mayor información, leer página 60.

Tipo 7-A

3 Ambientes

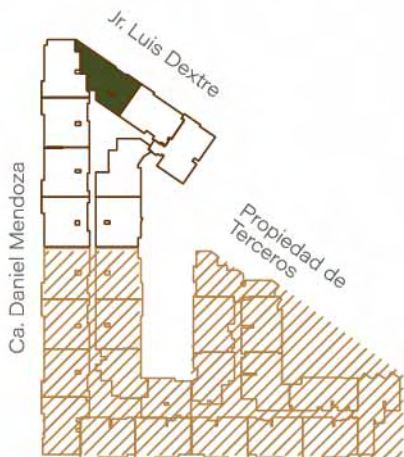
1 • 2 • 3

Área Techada

desde 68 m² aprox.

Área Ocupada

desde 68 m² aprox.



Jr. Coronel Melchor



*Todas las imágenes, planos, medidas y áreas son referenciales por lo que podrían sufrir cambios al momento de ejecutarse el proyecto. No incluye decoración, mobiliario ni equipamiento. Para mayor información, leer página 60.



Tipo 8-A

3 Ambientes

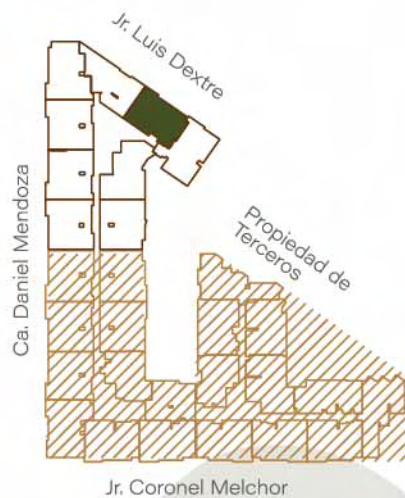
1 • 2 • 3

Área Techada

desde 65 m² aprox.

Área Ocupada

desde 65 m² aprox.





Tipo 9-A

3 Ambientes

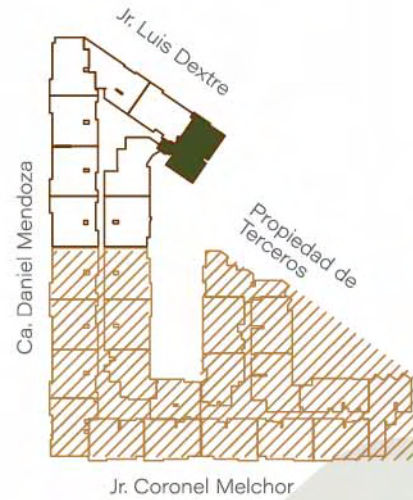
1 • 2 • 3

Área Techada

desde 71 m² aprox.

Área Ocupada

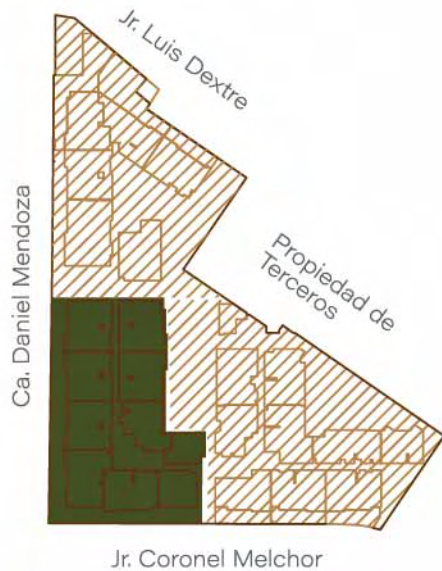
desde 71 m² aprox.



*Todas las imágenes, planos, medidas y áreas son referenciales por lo que podrían sufrir cambios al momento de ejecutarse el proyecto. No incluye decoración, mobiliario ni equipamiento. Para mayor información, leer página 60.

Planta General BLOQUE B

planta típica



Ca. Daniel Mendoza



Jr. Melchor Frisancho



*Todas las imágenes, planos, medidas y áreas son referenciales por lo que podrían sufrir cambios al momento de ejecutarse el proyecto. No incluye decoración, mobiliario ni equipamiento. Para mayor información, leer página 60.



Tipo 102-B

3 Ambientes

1 • 2 • 3

Área Techada

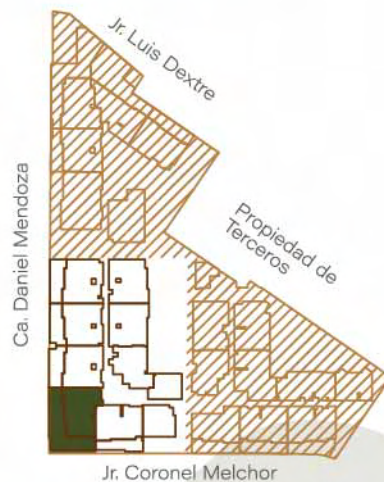
desde 72 m² aprox.


Área Sin Techar

desde 61 m² aprox.

Área Ocupada

desde 133 m² aprox.





Tipo 103-B

3 Ambientes

1 • 2 • 3

Área Techada

desde 70 m² aprox.

Área Sin Techar


desde 27 m² aprox.

Área Ocupada

desde 97 m² aprox.



*Todas las imágenes, planos, medidas y áreas son referenciales por lo que podrían sufrir cambios al momento de ejecutarse el proyecto. No incluye decoración, mobiliario ni equipamiento. Para mayor información, leer página 60.



Tipo 104-B

3 Ambientes

1 • 2 • 3

Área Techada

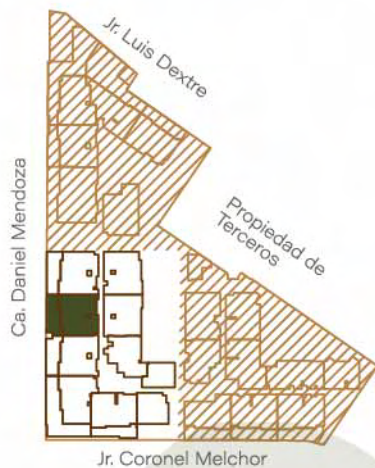
desde 71 m² aprox.


Área Sin Techar

desde 27 m² aprox.

Área Ocupada

desde 98 m² aprox.





Tipo 105-B

3 Ambientes

1 • 2 • 3

Área Techada

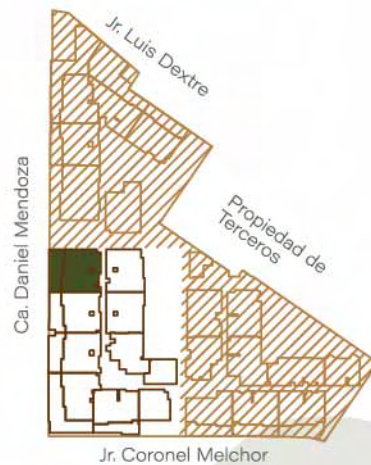
desde 73 m² aprox.

Área Sin Techar

desde 29 m² aprox.

Área Ocupada

desde 102 m² aprox.



*Todas las imágenes, planos, medidas y áreas son referenciales por lo que podrían sufrir cambios al momento de ejecutarse el proyecto. No incluye decoración, mobiliario ni equipamiento. Para mayor información, leer página 60.



Tipo 106-B

3 Ambientes

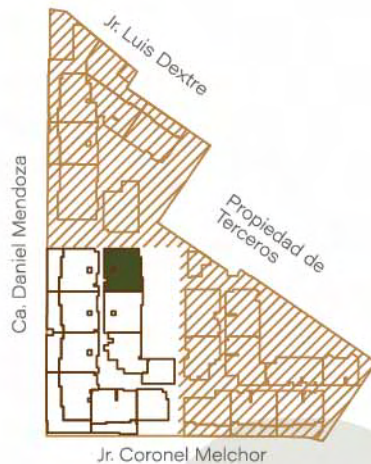
1 • 2 • 3

Área Techada

desde 73 m² aprox.

Área Ocupada

desde 73 m² aprox.





Tipo 108-B

2 Ambientes

1 • 2

Área Techada

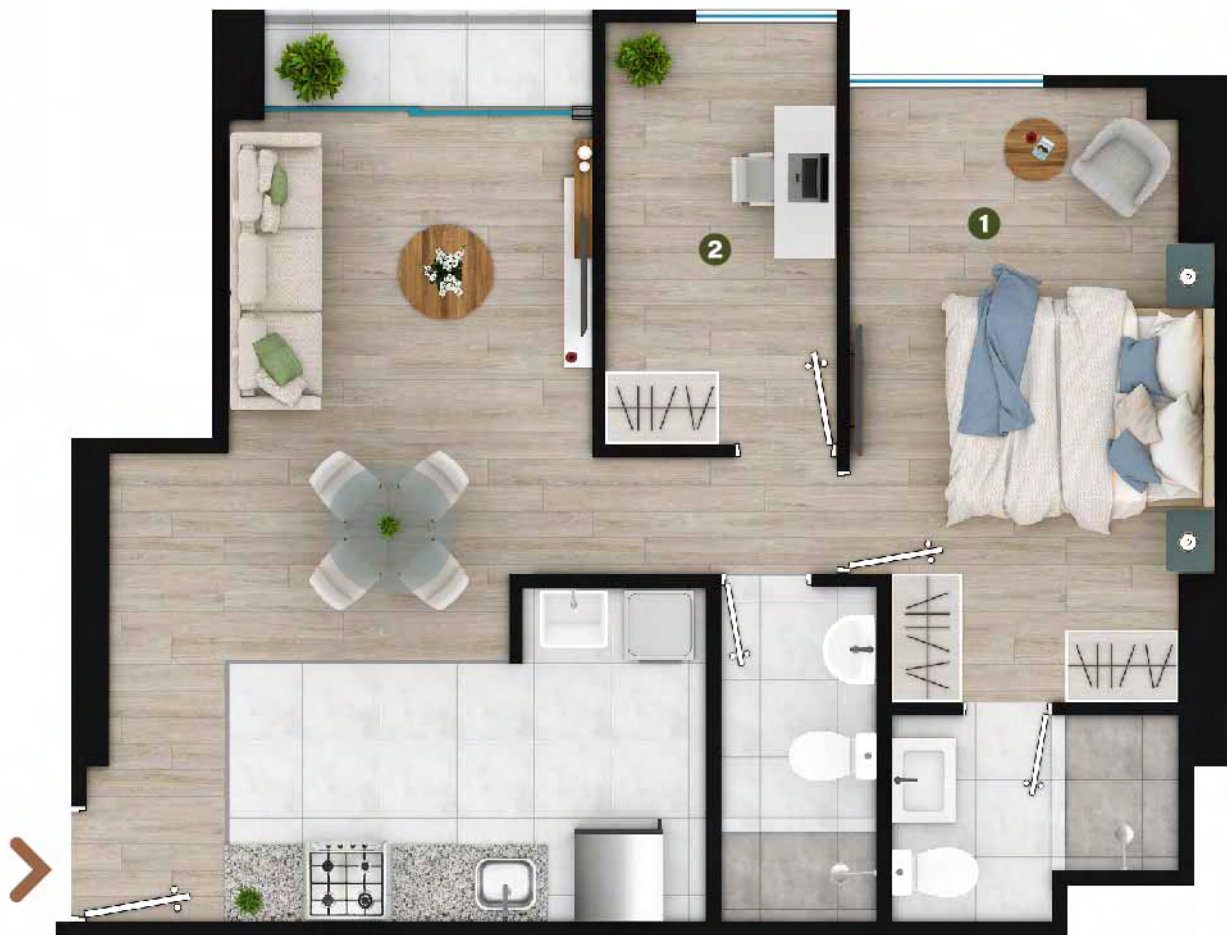
desde 61 m² aprox.

Área Ocupada

desde 61 m² aprox.



*Todas las imágenes, planos, medidas y áreas son referenciales por lo que podrían sufrir cambios al momento de ejecutarse el proyecto. No incluye decoración, mobiliario ni equipamiento. Para mayor información, leer página 60.



Tipo 1-B

2 Ambientes

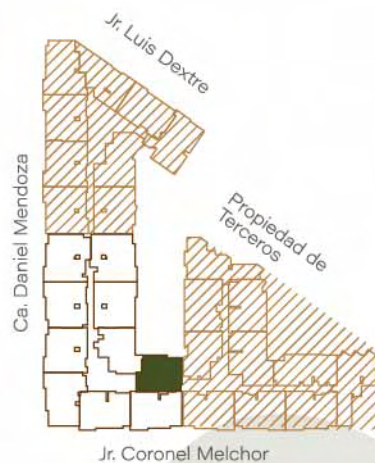
1 • 2

Área Techada

desde 58 m² aprox.

Área Ocupada

desde 58 m² aprox.





Tipo 2-B

3 Ambientes

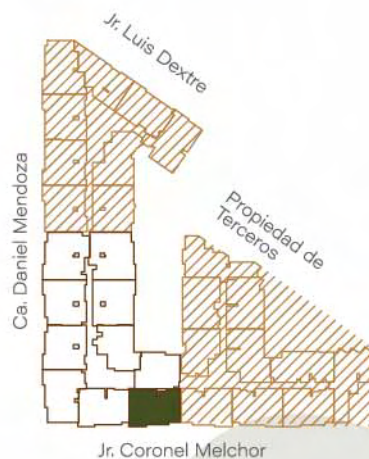
1 • 2 • 3

Área Techada

desde 70 m² aprox.

Área Ocupada

desde 70 m² aprox.



*Todas las imágenes, planos, medidas y áreas son referenciales por lo que podrían sufrir cambios al momento de ejecutarse el proyecto. No incluye decoración, mobiliario ni equipamiento. Para mayor información, leer página 60.



Tipo 3-B

3 Ambientes

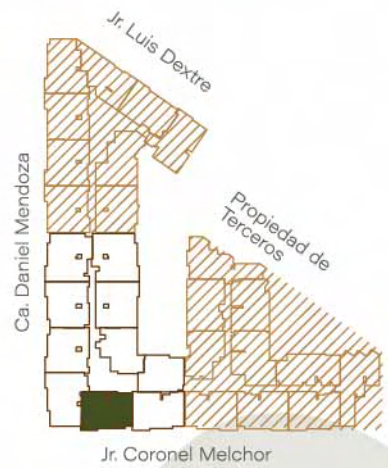
1 • 2 • 3

Área Techada

desde 69 m² aprox.

Área Ocupada

desde 69 m² aprox.





Tipo 4-B

3 Ambientes

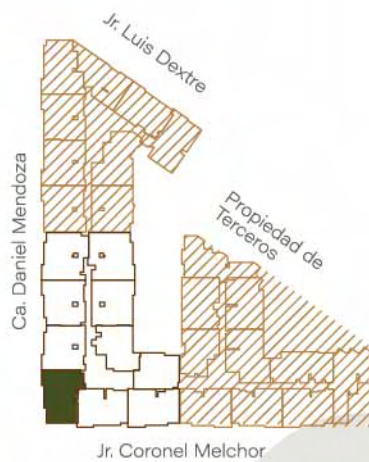
1 • 2 • 3

Área Techada

desde 72 m² aprox.

Área Ocupada

desde 72 m² aprox.



*Todas las imágenes, planos, medidas y áreas son referenciales por lo que podrían sufrir cambios al momento de ejecutarse el proyecto. No incluye decoración, mobiliario ni equipamiento. Para mayor información, leer página 60.



Tipo 5-B

3 Ambientes

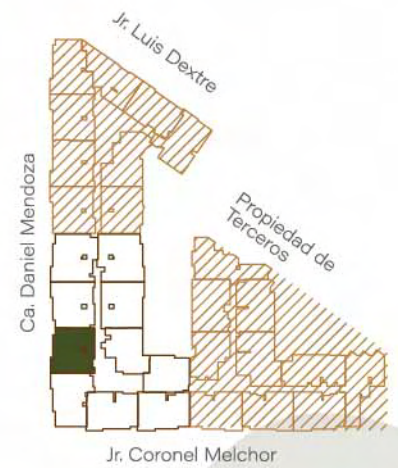
1 • 2 • 3

Área Techada

desde 70 m² aprox.

Área Ocupada

desde 70 m² aprox.





Tipo 6-B

3 Ambientes

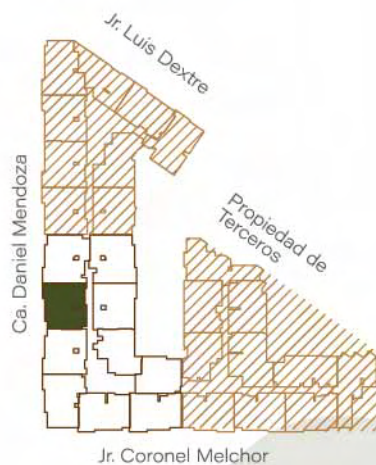
1 • 2 • 3

Área Techada

desde 71 m² aprox.

Área Ocupada

desde 71 m² aprox.



*Todas las imágenes, planos, medidas y áreas son referenciales por lo que podrían sufrir cambios al momento de ejecutarse el proyecto. No incluye decoración, mobiliario ni equipamiento. Para mayor información, leer página 60.



Tipo 7-B

3 Ambientes

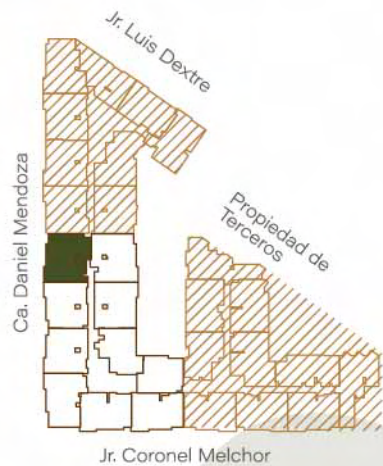
1 • 2 • 3

Área Techada

desde 76 m² aprox.

Área Ocupada

desde 76 m² aprox.





Tipo 8-B

3 Ambientes

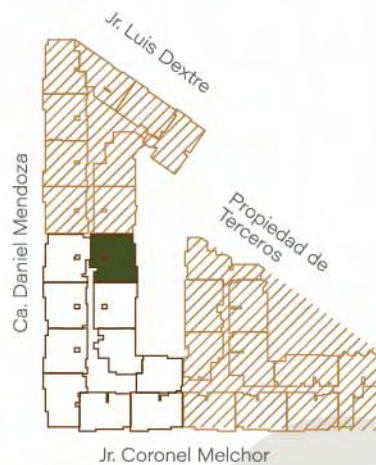
1 • 2 • 3

Área Techada

desde 77 m² aprox.

Área Ocupada

desde 77 m² aprox.



*Todas las imágenes, planos, medidas y áreas son referenciales por lo que podrían sufrir cambios al momento de ejecutarse el proyecto. No incluye decoración, mobiliario ni equipamiento. Para mayor información, leer página 60.



Tipo 9-B

3 Ambientes

1 • 2 • 3

Área Techada

desde 73 m² aprox.

Área Ocupada

desde 73 m² aprox.





Tipo 10-B

2 Ambientes

1 • 2

Área Techada

desde 62 m² aprox.

Área Ocupada

desde 62 m² aprox.



todas las imágenes, planos, medidas y áreas son referenciales por lo que podrían sufrir cambios al momento de ejecutarse el proyecto. No incluye decoración, mobiliario ni equipamiento. Para mayor información, leer página 60.

PISO 1



PISO 2



Tipo 1305-B

3 Ambientes

1 • 2 • 3

Área Techada

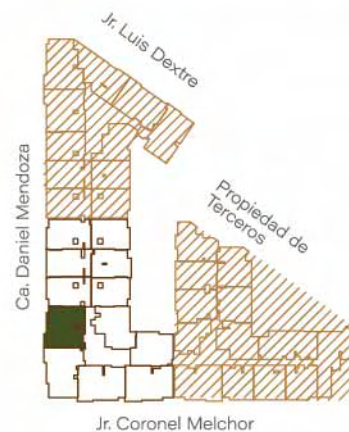
desde 90 m² aprox.

Área Sin Techar

desde 25 m² aprox.

Área Ocupada

desde 115 m² aprox.



PISO 1



PISO 2



Tipo 1306-B

3 Ambientes

1 • 2 • 3

Área Techada

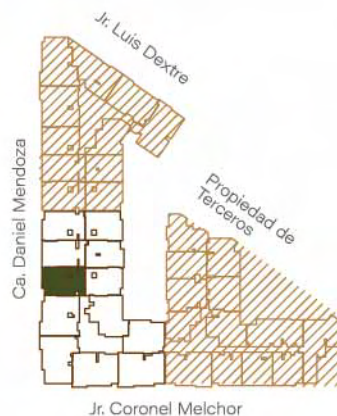
desde 86 m² aprox.

Área Sin Techar

desde 14 m² aprox.

Área Ocupada

desde 100 m² aprox.



todas las imágenes, planos, medidas y áreas son referenciales por lo que podrían sufrir cambios al momento de ejecutarse el proyecto. No incluye decoración, mobiliario ni equipamiento. Para mayor información, leer página 60.

PISO 1



PISO 2



Tipo 1307-B

3 Ambientes

① • ② • ③

Área Techada

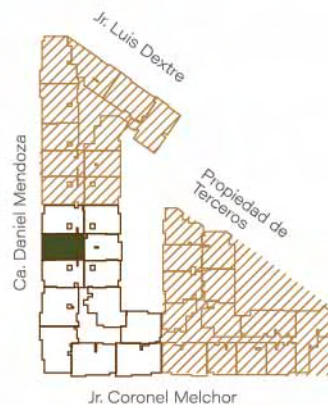
desde 83 m² aprox.

Área Sin Techar

desde 14 m² aprox.

Área Ocupada

desde 97 m² aprox.



PISO 1



PISO 2



Tipo 1308-B

3 Ambientes

1 • 2 • 3

Área Techada

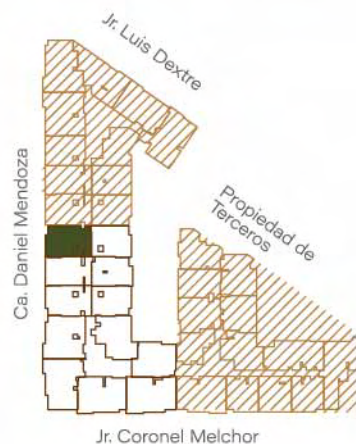
desde 88 m² aprox.

Área Sin Techar

desde 15 m² aprox.

Área Ocupada

desde 104 m² aprox.



todas las imágenes, planos, medidas y áreas son referenciales por lo que podrían sufrir cambios al momento de ejecutarse el proyecto. No incluye decoración, mobiliario ni equipamiento. Para mayor información, leer página 60.

PISO 1



PISO 2



Tipo 1309-B

3 Ambientes

1 • 2 • 3

Área Techada

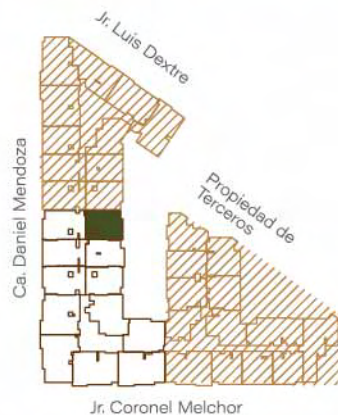
desde 81 m² aprox.

Área Sin Techar

desde 15 m² aprox.

Área Ocupada

desde 97 m² aprox.



PISO 1



PISO 2



Tipo 1310-B

3 Ambientes

1 • 2 • 3

Área Techada

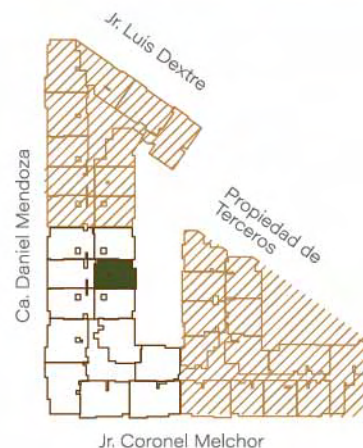
desde 78 m² aprox.

Área Sin Techar

desde 16 m² aprox.

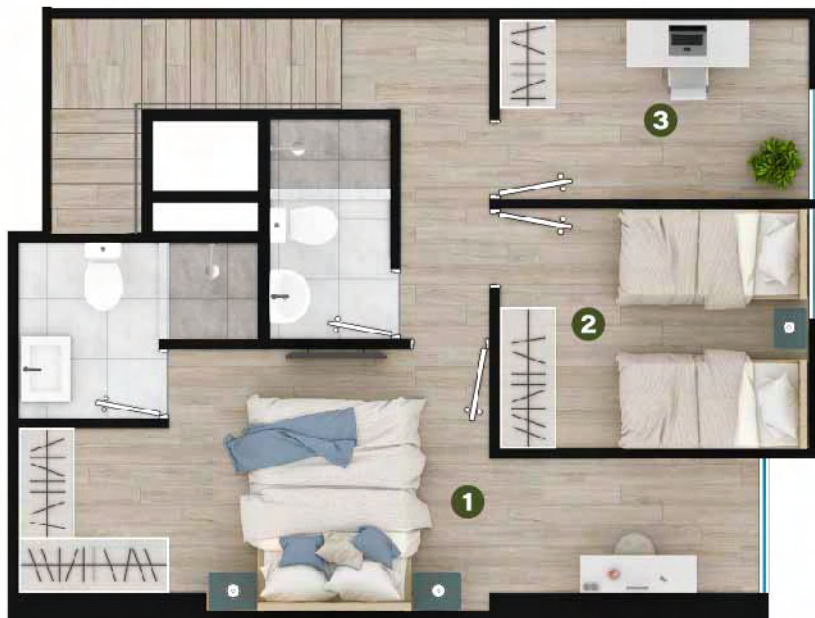
Área Ocupada

desde 94 m² aprox.




Las imágenes, planos, medidas y áreas son referenciales por lo que podrían sufrir cambios al momento de ejecutarse el proyecto. No incluye decoración, mobiliario ni equipamiento. Para mayor información, leer página 60.

PISO 1



PISO 2



Tipo 1311-B

3 Ambientes

1 • 2 • 3

Área Techada

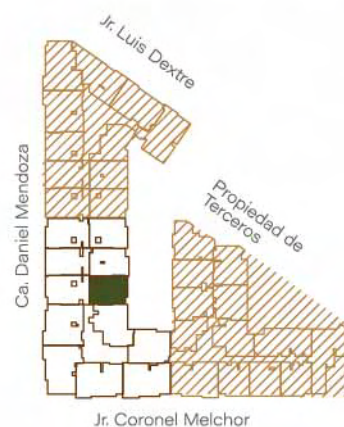
desde 77 m² aprox.

Área Sin Techar

desde 15 m² aprox.

Área Ocupada

desde 93 m² aprox.





Tipo 1312-B

3 Ambientes

1 • 2 • 3

Área Techada

desde 99 m² aprox.

Área Sin Techar

desde 20 m² aprox.

Área Ocupada

desde 120 m² aprox.



Villalegre
condominio

Vive la Alegría en Familia

Un concepto inspirado en resaltar la experiencia de vivir en un ambiente donde la alegría es la protagonista.

DEPARTAMENTOS

2 y 3 ambientes

ÁREAS COMUNES

Lobby

Patios comunes

Bike parking

Sala de niños

Juegos al aire libre

Salas de usos múltiples

Coworking

Sala de reuniones

Sala de Jóvenes

Terrazas comunes

*La imagen mostrada es referencial sujeta a cambios según diseño del proyecto.

Planta General del condominio

primer piso

- 1 Lobby
- 2 Sala de usos múltiples
- 3 Sala de niños y juegos al aire libre
- 4 Sala de Jóvenes
- 5 Coworking
- 6 Patio Común

L.1 Local comercial



Planta General del condominio

azotea

- 1 Terraza Común
- 2 Sala de usos múltiples



*Todas las imágenes, planos, medidas y áreas son referenciales por lo que podrían sufrir cambios al momento de ejecutarse el proyecto. No incluye decoración, mobiliario ni equipamiento. Para mayor información, leer página 60.



*Todas las imágenes, planos, medidas y áreas son referenciales por lo que podrían sufrir cambios al momento de ejecutarse el proyecto. No incluye decoración, mobiliario ni equipamiento. Para mayor información, leer página 60.

Lobby

Ca. Daniel Mendoza Martínez



*Todas las imágenes, planos, medidas y áreas son referenciales por lo que podrían sufrir cambios al momento de ejecutarse el proyecto. No incluye decoración, mobiliario ni equipamiento. Para mayor información, leer página 60.



Patios Comunes

primer piso

Un espacio para conectar y sonreír al aire libre





Sala de Jóvenes

primer piso

Un espacio divertido y estimulante donde pueden disfrutar de actividades recreativas

*Todas las imágenes, planos, medidas y áreas son referenciales por lo que podrían sufrir cambios al momento de ejecutarse el proyecto. No incluye decoración, mobiliario ni equipamiento. Para mayor información, leer página 60.



Coworking
primer piso

¡Impulsa la creatividad y la colaboración!





Sala de Usos Múltiples

primer piso

Donde los momentos especiales se convierten en recuerdos inolvidables

*Todas las imágenes, planos, medidas y áreas son referenciales por lo que podrían sufrir cambios al momento de ejecutarse el proyecto. No incluye decoración, mobiliario ni equipamiento. Para mayor información, leer página 60.



*Todas las imágenes, planos, medidas y áreas son referenciales por lo que podrían sufrir cambios al momento de ejecutar el proyecto. No incluye decoración, mobiliario ni equipamiento. Para mayor información, leer página 60.



Juegos al aire libre *primer piso*

Un lugar diseñado para reír y jugar





*Todas las imágenes, planos, medidas y áreas son referenciales por lo que podrían sufrir cambios al momento de ejecutarse el proyecto. No incluye decoración, mobiliario ni equipamiento. Para mayor información, leer página 60.

Sala de Niños

primer piso

Un lugar donde la creatividad no tiene límites



*Todas las imágenes, planos, medidas y áreas son referenciales por lo que podrían sufrir cambios al momento de ejecutarse el proyecto. No incluye decoración, mobiliario ni equipamiento. Para mayor información, leer página 60.



Sala de Usos Múltiples

azotea

Un espacio diseñado para compartir con amigos y familia





Todas las imágenes, planos, medidas y áreas son referenciales por lo que podrían sufrir cambios al momento de ejecutar el proyecto. No incluye decoración, mobiliario ni equipamiento. Para mayor información, leer página 40.

Terraza Común

azotea

Amplios espacios al aire libre para compartir con los tuyos





Mivivienda
Verde

VIVIENDA
SOSTENIBLE

Si calificas al Bono Mivivienda Sostenible (Bono Verde)
Adquieres estos beneficios

TU DEPA EQUIPADO CON



Ahorro económico en el consumo
mensual de luz y agua



Tasa hipotecaria preferencial
= Cuota mensual accesible



Instalación de redes
de gas natural

El Bono Mivivienda Verde incorpora criterios de sostenibilidad en su diseño y construcción, disminuyendo así el impacto sobre el medio ambiente.

www.mivivienda.com.pe

BBVA ofrece **soluciones financieras** y excelentes **beneficios a nuestros clientes** con el Crédito Hipotecario



Tasa de interés fija durante la vigencia del crédito.



Bono del Buen pagador y Bono Verde BBVA.



Ahorro de hasta 30% en el consumo de luz y agua con créditos sostenibles.



Servicios exclusivos dentro del Seguro de inmueble.



Cuotas dobles en el mes que elija el cliente.



Financiamos hasta el 90% del valor del inmueble.



Cuota Comodínle permite dejar de pagar la cuota que desee hasta en 8 oportunidades.



Cambio de fecha de pago hasta en 2 oportunidades.



Cuota constante en todo el periodo de pago del crédito.



Se puede financiar el crédito junto a los padres, hermanos, amigos.



Villalegre

condominio

 BROCHURE DIGITAL

 DEPA VIRTUAL 360°



*Las representaciones visuales presentadas son ilustrativas y están sujetas a posibles ajustes. Esta publicidad está compuesta por imágenes, textos y planos, tiene un propósito meramente informativo e ilustrativo, sin pretender ser una reproducción exacta de la realidad. Su principal finalidad es destacar las características generales del proyecto, resaltando que todas las imágenes, planos, medidas y áreas son de carácter referencial y podrían experimentar modificaciones en el transcurso del desarrollo del proyecto. Cabe destacar que los elementos decorativos, acabados y/o mobiliarios sugeridos en las imágenes corresponden a propuestas de decoración, no formando parte de la oferta comercial y sin implicar compromisos por parte de la empresa inmobiliaria.

"La Venturosa S.A., con RUC N°20383731705, inscrita en la Partida Registral N° 11004453 del Registro de Personas Jurídicas de Lima. Jr. El Polo N°401, Oficina 201, distrito Santiago de Surco, Lima. Teléfono 715 3320, Representante legal: Cesar Alberto Pareja Chávez. El Condominio Villalegre tiene la siguiente ubicación: Dirección Municipal en "Jr. Dextre Echaiz, Luis Parcela A2 A. Rus. 940" con Dirección Registral en "Sub Parcela A-2 de la Asociación de Vivienda Marcuni" inscrito en la Partida Electrónica N°P03281423 y Dirección Municipal "Jr. Dextre Echaiz, Luis, Mz. M, Lote 01, Urb. Villalegre - Sector 2" con Dirección Registral en "Sub lote N° 3, Lote N° 1 de la manzana "M", Fundo San Antonio, distrito Santiago de Surco - Lima, inscrito en la Partida Electrónica N°12148302. Actualmente, cuenta con Resolución de Licencia de Edificación N° 0911-2024-SGLH-GDU-MSS de fecha 06.11.24 y N° 0912-2024-SGLH-GDU-MSS de fecha 06.11.24 de la 1° y 3° etapa respectivamente. Asimismo, el proyecto integral cuenta con Dictamen Conforme de la Comisión Técnica de Arquitectura mediante el Acta N° 0933-2024 de fecha 22.07.24, Estructuras mediante el Acta N° 1000-2024 de fecha 09.08.24, Instalaciones Sanitarias mediante el Acta N° 1196-2024 de fecha 19.09.24 e Instalaciones Eléctricas mediante el Acta N° 1230-2024 de fecha 27.09.24 aprobadas por la Municipalidad de Santiago de Surco. El proyecto integral está conformado por 376 departamentos distribuidos en 03 (tres) bloques de 13 niveles de vivienda + azotea, 01 Local comercial, 03 estacionamientos vehiculares comerciales y 04 estacionamiento de motos comerciales, ubicados en el primer piso. Asimismo, contará con 174 estacionamientos vehiculares, 9 estacionamientos vehiculares dobles, 6 estacionamientos de motos y 29 depósitos distribuidos en 03 sótanos. El proyecto no cuenta con estacionamientos de visitas para vivienda. El proyecto Integral cuenta con áreas comunes como: en primer nivel 02 Lobbies de ingreso, SUM, patios comunes con área verde, sala de niños y juegos de niños al aire libre, sala de jóvenes y coworking. En azotea: 03 salas de usos múltiples y terrazas comunes. En sótanos: estacionamientos de bicicletas. Se ofrece conforme a la memoria descriptiva y la lista de los acabados del Proyecto indicados en el contrato de compraventa de bien futuro y/o en el link <http://laventurosa.com/>. El Condominio Villalegre cumple con lo dispuesto por el Reglamento Nacional de Edificaciones y demás normas técnicas sobre la materia, y condición sismorresistente. Se informa al consumidor que existen, para su mayor información las siguientes normativas: (a) Central de Información de Promotores Inmobiliarios y/o Empresas Constructoras de Unidades Inmobiliarias (Ley 29203); (b) Registro de Infracciones y Sanciones por el incumplimiento de la Ley 29571; y, (c) Portal Mira a Quién le Compras, estas dos últimas a cargo del Indecopi (<http://servicio.indecopi.gob.pe/appCPCBuscador/>). Para cualquier queja y/o reclamo puede ubicar el Libro de Reclamaciones en nuestra página web y/o escribanos a servicioalcliente@laventurosa.com. INDECOPI es competente para resolver controversias de consumo inmobiliarias y para ello cuenta con canales para la atención de reclamos y denuncias. Para más información sobre el proceso de compra según lo establecido en el Código de Protección y Defensa del Consumidor puede consultar en <http://www.laventurosa.com/>. Finalmente, resaltamos que La Venturosa S.A. como inmobiliaria cuenta con 26 años de trayectoria desarrollando proyectos inmobiliarios; en estos años hizo entrega de más de 2,923 departamentos y 1,010 lotes. Para conocer más acerca de nuestros antecedentes, comportamiento y servicios lo/la invitamos a visitar nuestra página web <http://www.laventurosa.com/>. Las imágenes, vistas y medidas son referenciales, ya que pueden ser objeto de variaciones debido a los procesos constructivos en obra; lo cual se encuentra plenamente detallado en la Clausula sexta de la Minuta de compraventa de bien futuro. Los muros colindantes a terceros (departamentos vecinos) serán tomados al eje del muro para efectos de independización".



En La Venturosa desarrollamos proyectos inmobiliarios de calidad.

Buscamos que las relaciones con nuestros clientes sean sólidas y duraderas, como los hogares que construimos.



+4,109

FAMILIAS QUE CONFÍAN
EN NOSOTROS



+38

PROYECTOS
CONSTRUIDOS

la
venturosa
I N M O B I L I A R I A



www.laventurosa.com